U50 VET

Calidad y versatilidad superior

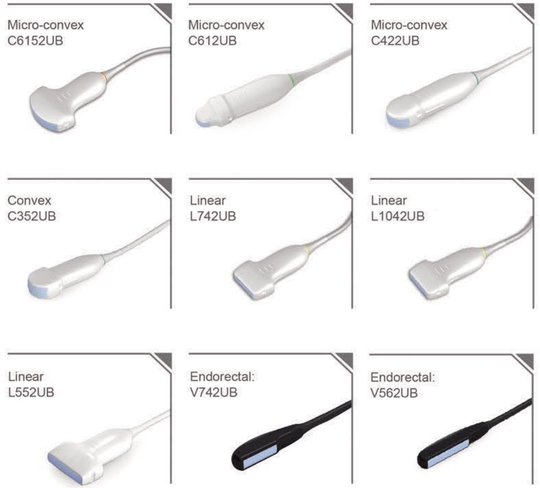

Transductores

Completa gama de transductores de alto rendimiento con una alta calidad y fiabilidad .

U50 VET

Ecógrafo Alta calidad

U50 VET

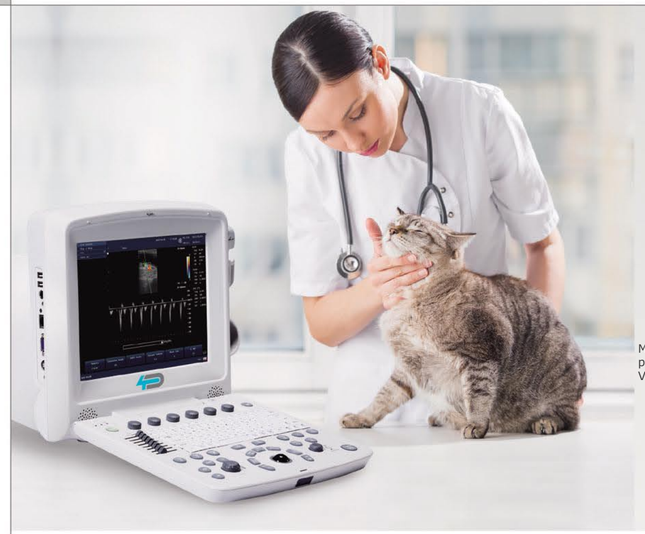

CARACTERÍSTICAS

El U50 Vet se caracteriza por un diseño compacto y ligero para mejorar el flujo de trabajo del usuario. Un ultrasonido portátil fácil de usar.

- Tamaño verdaderamente compacto, favorece su uso
- Pantalla LDD de experiencia visual mejorada
- Función de batería de larga duración
- Gran capacidad de integrarse en el disco duro para ampliar el almacenamiento de datos

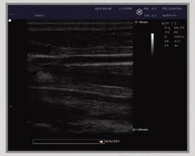

Músculo bovino

Útero Bovino

Riñón Felino

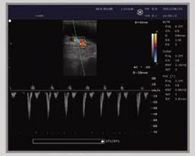

Arteria Canina

Vesícula Biliar Canino

Riñón Canino

Hígado Canino

TECNOLOGÍAS

El U50 Vet incorpora tecnologías avanzadas de imagen tradicionalmente disponibles sólo en sistemas premium. Tecnologías de imagen armónicas de inversión de fase, haz múltiple, reducción de moteado y que son standar ahora en el U50 Vet, proporcionando una mayor confianza de diagnóstico.

Imágenes compuesto espacial

Tecnología de reducción de moteado

Imagen armónica de inversión de fase

Tecnología de Haz múltiple

U50 VET

Requerimientos del usuario mejorados.
Optimizado para satisfacer las necesidades los mercados tanto existentes como emergentes, el U50 Vet se centra en una excelente calidad de imagen y alto rendimiento a la mejor calidad-precio.