Diagnóstico
por Imagen Digital

U50

La tecnología al alcance de todos

U50

La tecnología al alcance de todos

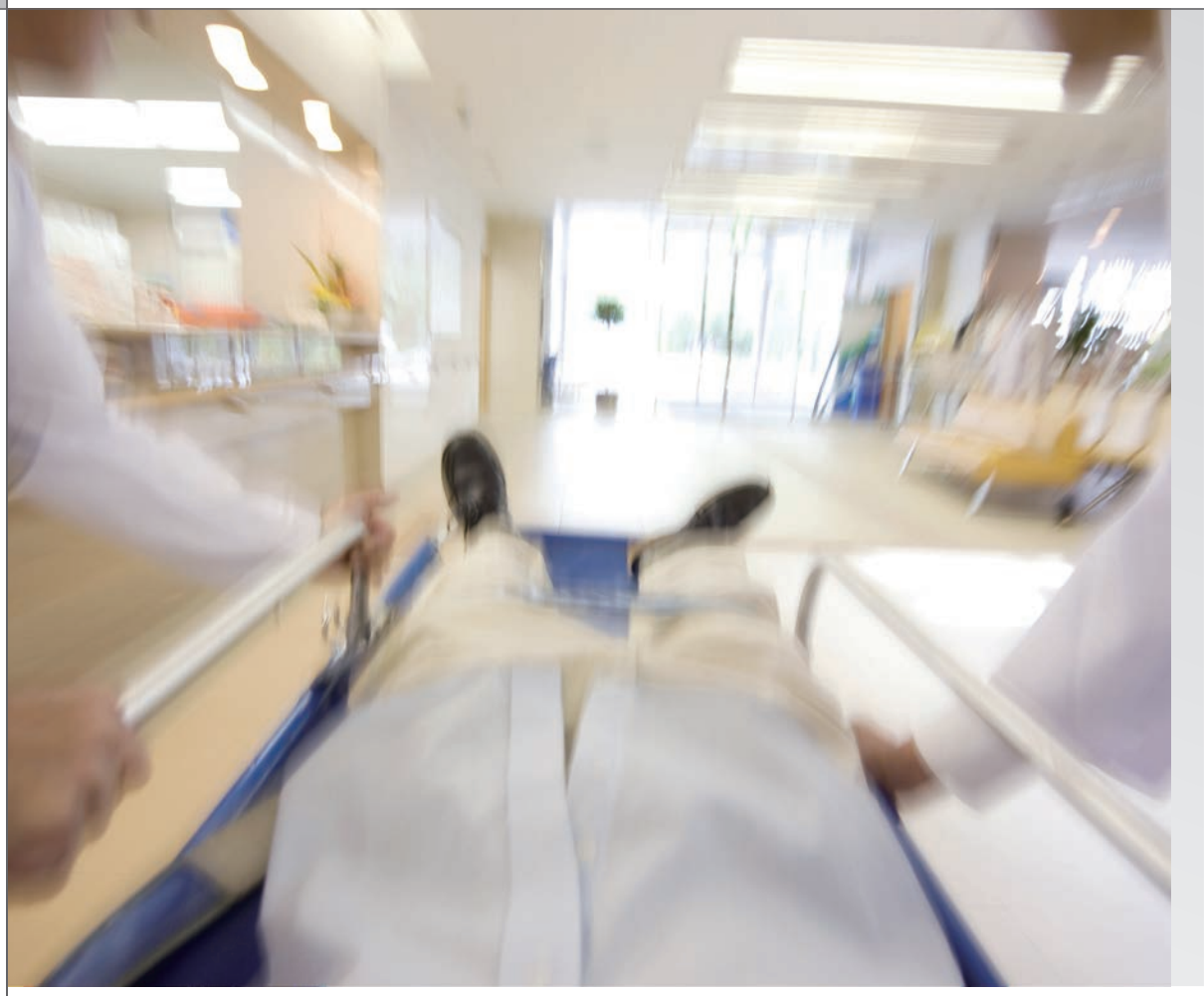

U50

El U50 ha sido diseñado basándose en un sofisticado estudio sobre las necesidades reales de cada especialidad. La correcta orientación del producto y la integración tecnológica optimizada garantizan que el U50 esté al alcance de todos.

Características

El U50 se caracteriza por un diseño ergonómico y por un fácil uso.

- Tamaño compacto para uso móvil
- Pantalla LCD de alta calidad
- Batería de larga duración, opcional
- Disco duro integrado de gran capacidad

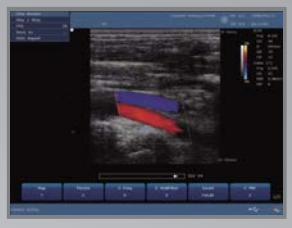

Imagen en color de Doppler
de la Arteria Vertebral

Imagen en color de Doppler
de los Vasos Hepáticos

Imagen en color de Doppler
del Riñón

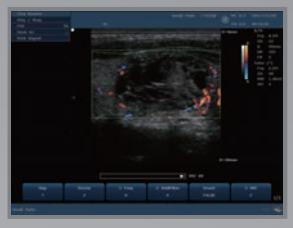

Color Doppler de alta sensibilidad
de Partes Pequeñas

Escaneo Transvaginal
2B del Ovario

Escaneo Transviginal del Feto

Tecnologías

Las tecnologías avanzadas de la imagen y las funcionalidades del U50 son esenciales para obtener imágenes nítidas y aumentar la fiabilidad en el diagnóstico.

Imagen de armónicos
Muestra campo de detalles cercanos

Formación
de haz múltiple

Imagen de
composición espacial

Imagen compuesta
de armónicos con
inversión de fase

Imagen resistente
al moteado

U50

La tecnología al alcance de todos

Sonda Convexa:
C352UB

Sonda Micro-convexa:
C612UB

Sonda Micro-convexa:
C6152UB

Sonda Micro-convexa:
C422UB

Sonda Lineal:
L742UB

Sonda Lineal:
L1042UB

Sonda Lineal:
L552UB

Sonda Transvaginal:
E612UB

Sondas

Gracias a los más de 10 años de experiencia y desarrollo tecnológico, EDAN ofrece una amplia gama de sondas y pone todo su empeño para ofrecer un U50 con una mayor flexibilidad y fiabilidad.

Distribuido por: